



สรุปผลการประเมินตัวชี้วัดของผู้บริหารองค์กรปกครองท้องถิ่น ประจำปีงบประมาณ พ.ศ. ๒๕๖๔
(กันยายน ๒๕๖๓ - สิงหาคม ๒๕๖๔)

 โครงการลดการใช้พลังงานในภาคราชการ จัดทำโดย : สำนักงานนโยบายและแผนพลังงาน กระทรวงพลังงาน e-report.energy.go.th 											
หน้าแรก		แผนที่โครงการ		เปรียบเทียบผลประหยัด		ข่าวสารประชาสัมพันธ์		FAQ		เว็บอร์ด	
ประเมินผู้บริหารองค์กรปกครองท้องถิ่น											
จังหวัด: <input type="text" value="ราชบุรี"/>											
หน่วยงาน	การใช้ไฟฟ้า				การใช้แก๊ส						
	ค่ามาตรฐาน	ค่าจริง	ผลประหยัด	คะแนน	ค่ามาตรฐาน	ค่าจริง	ผลประหยัด	คะแนน			
เทศบาลตำบลกระเจียว	117,621.08	74,302.00	36.83 %	5.0	16,809.15	5,813.60	65.41 %	5.0			
เทศบาลตำบลกรับใหญ่	ไม่ครบ	ไม่ครบ	ประเมินไม่ได้	0.0	ไม่ครบ	ไม่ครบ	ประเมินไม่ได้	0.0			
เทศบาลตำบลเขาขวาง	ไม่ครบ	ไม่ครบ	ประเมินไม่ได้	0.0	ไม่ครบ	ไม่ครบ	ประเมินไม่ได้	0.0			
เทศบาลตำบลเขายาว	ไม่ครบ	ไม่ครบ	ประเมินไม่ได้	0.0	ไม่ครบ	ไม่ครบ	ประเมินไม่ได้	0.0			
เทศบาลตำบลคลองตาครูด	ไม่ครบ	ไม่ครบ	ประเมินไม่ได้	0.0	ไม่ครบ	ไม่ครบ	ประเมินไม่ได้	0.0			
เทศบาลตำบลจอมมิ่ง	ไม่ครบ	ไม่ครบ	ประเมินไม่ได้	0.0	ไม่ครบ	ไม่ครบ	ประเมินไม่ได้	0.0			
เทศบาลตำบลเจ็ดเสมียน	133,866.25	ไม่ครบ	ประเมินไม่ได้	0.0	26,998.08	ไม่ครบ	ประเมินไม่ได้	0.0			
เทศบาลตำบลดอนทราย	ไม่ครบ	ไม่ครบ	ประเมินไม่ได้	0.0	ไม่ครบ	ไม่ครบ	ประเมินไม่ได้	0.0			
เทศบาลตำบลคำพันต้อโก	ไม่ครบ	ไม่ครบ	ประเมินไม่ได้	0.0	ไม่ครบ	ไม่ครบ	ประเมินไม่ได้	0.0			
เทศบาลตำบลดำเนินสะดวก	ไม่ครบ	ไม่ครบ	ประเมินไม่ได้	0.0	ไม่ครบ	ไม่ครบ	ประเมินไม่ได้	0.0			
เทศบาลตำบลทุ่งหลวง	176,922.53	104,175.87	41.12 %	5.0	25,395.24	28,682.05	-12.94 %	0.5			
เทศบาลตำบลบึงงาม	ไม่ครบ	ไม่ครบ	ประเมินไม่ได้	0.0	ไม่ครบ	ไม่ครบ	ประเมินไม่ได้	0.0			
เทศบาลตำบลบางแพ	ไม่ครบ	ไม่ครบ	ประเมินไม่ได้	0.0	ไม่ครบ	ไม่ครบ	ประเมินไม่ได้	0.0			
เทศบาลตำบลบ้านโพธิ์	ไม่ครบ	ไม่ครบ	ประเมินไม่ได้	0.0	ไม่ครบ	ไม่ครบ	ประเมินไม่ได้	0.0			
เทศบาลตำบลบ้านไร่กุบพาวาย	103,192.13	ไม่ครบ	ประเมินไม่ได้	0.0	22,966.92	ไม่ครบ	ประเมินไม่ได้	0.0			
เทศบาลตำบลบ้านไร่	157,384.44	ไม่ครบ	ประเมินไม่ได้	0.0	18,659.08	ไม่ครบ	ประเมินไม่ได้	0.0			
เทศบาลตำบลบ้านเลือก	ไม่ครบ	ไม่ครบ	ประเมินไม่ได้	0.0	ไม่ครบ	ไม่ครบ	ประเมินไม่ได้	0.0			
เทศบาลตำบลบ้านสิงห์	ไม่ครบ	ไม่ครบ	ประเมินไม่ได้	0.0	ไม่ครบ	ไม่ครบ	ประเมินไม่ได้	0.0			
เทศบาลตำบลเม็กโพ	138,088.47	306,924.00	-122.27 %	0.5	15,544.19	28,301.89	-82.07 %	0.5			
เทศบาลตำบลประสาธสิทธิ์	ไม่ครบ	ไม่ครบ	ประเมินไม่ได้	0.0	ไม่ครบ	ไม่ครบ	ประเมินไม่ได้	0.0			
องค์การบริหารส่วนตำบลดอนใหญ่	ไม่ครบ	ไม่ครบ	ประเมินไม่ได้	0.0	ไม่ครบ	ไม่ครบ	ประเมินไม่ได้	0.0			
องค์การบริหารส่วนตำบลท่าบ่อ	ไม่ครบ	ไม่ครบ	ประเมินไม่ได้	0.0	ไม่ครบ	ไม่ครบ	ประเมินไม่ได้	0.0			
องค์การบริหารส่วนตำบลธรรมเสน	97,065.12	55,677.66	42.64 %	5.0	13,807.92	7,097.43	48.60 %	5.0			
องค์การบริหารส่วนตำบลยางหัก	ไม่ครบ	ไม่ครบ	ประเมินไม่ได้	0.0	ไม่ครบ	ไม่ครบ	ประเมินไม่ได้	0.0			
องค์การบริหารส่วนตำบลวัดยางงาม	ไม่ครบ	ไม่ครบ	ประเมินไม่ได้	0.0	ไม่ครบ	ไม่ครบ	ประเมินไม่ได้	0.0			
องค์การบริหารส่วนตำบลสามเรือน	ไม่ครบ	ไม่ครบ	ประเมินไม่ได้	0.0	ไม่ครบ	ไม่ครบ	ประเมินไม่ได้	0.0			
องค์การบริหารส่วนตำบลหนองขวาง	ไม่ครบ	41,781.00	ประเมินไม่ได้	0.0	ไม่ครบ	ไม่ครบ	ประเมินไม่ได้	0.0			
องค์การบริหารส่วนตำบลห้วยยางโทน	ไม่ครบ	ไม่ครบ	ประเมินไม่ได้	0.0	ไม่ครบ	ไม่ครบ	ประเมินไม่ได้	0.0			
องค์การบริหารส่วนตำบลหัวโพ	30,797.21	30,619.20	0.58 %	0.5	8,651.64	2,808.55	67.54 %	5.0			
อบจ. ราชบุรี	ไม่ครบ	ไม่ครบ	ประเมินไม่ได้	0.0	ไม่ครบ	ไม่ครบ	ประเมินไม่ได้	0.0			
อบต. เกาะหลิมพลา	ไม่ครบ	ไม่ครบ	ประเมินไม่ได้	0.0	ไม่ครบ	ไม่ครบ	ประเมินไม่ได้	0.0			
อบต. เกาะศาลพระ	ไม่ครบ	ไม่ครบ	ประเมินไม่ได้	0.0	ไม่ครบ	ไม่ครบ	ประเมินไม่ได้	0.0			
อบต. แก้วอัน	ไม่ครบ	ไม่ครบ	ประเมินไม่ได้	0.0	ไม่ครบ	ไม่ครบ	ประเมินไม่ได้	0.0			
อบต. ชุนท์ทิพย์	ไม่ครบ	ไม่ครบ	ประเมินไม่ได้	0.0	ไม่ครบ	ไม่ครบ	ประเมินไม่ได้	0.0			
อบต. เขายาว	ไม่ครบ	ไม่ครบ	ประเมินไม่ได้	0.0	ไม่ครบ	ไม่ครบ	ประเมินไม่ได้	0.0			

สรุปผลการประเมินตัวชี้วัดของผู้บริหารองค์กรปกครองท้องถิ่น ประจำปีงบประมาณ พ.ศ. ๒๕๖๔
(เดือนกันยายน ๒๕๖๓)



โครงการลดการใช้พลังงานในภาคราชการ
จัดทำโดย : สำนักงานนโยบายและแผนพลังงาน กระทรวงพลังงาน

e-report.energy.go.th


หน้าแรก | แบบสำรวจ | เปรียบเทียบประสิทธิภาพ | ข่าวสารประชาสัมพันธ์ | FAQ | เว็บบอร์ด

องค์กรปกครองส่วนท้องถิ่น

จังหวัด: ราชบุรี


หน่วยงาน	การใช้ไฟฟ้า				การใช้แก๊ส			
	ค่ามาตรฐาน	ค่าจริง	ผลประหยัด	คะแนน	ค่ามาตรฐาน	ค่าจริง	ผลประหยัด	คะแนน
เทศบาลนครระยอง	10,303.83	6,827.00	33.7 %	5.0	1,394.76	532.41	61.8 %	5.0
เทศบาลนครศรีนครินทร์	0.00	0.00	0.0 %	0.0	0.00	0.00	0.0 %	0.0
เทศบาลนครราชบุรี	8,083.44	8,278.31	-2.4 %	0.0	2,800.02	2,315.00	17.3 %	5.0
เทศบาลนครขอนแก่น	10,313.19	4,134.67	59.9 %	5.0	4,833.34	2,304.50	52.3 %	5.0
เทศบาลนครคลองเตย	5,397.55	6,469.00	-19.9 %	0.0	3,193.62	0.00	0.0 %	0.0
เทศบาลนครจันทบุรี	11,443.39	51.55	99.5 %	5.0	1,152.18	1,534.23	-33.2 %	0.0
เทศบาลนครเสนา	11,510.63	0.00	0.0 %	0.0	2,249.84	0.00	0.0 %	0.0
เทศบาลนครนครราชสีมา	0.00	0.00	0.0 %	0.0	0.00	0.00	0.0 %	0.0
เทศบาลนครลำปาง	0.00	4,856.83	0.0 %	0.0	0.00	1,038.05	0.0 %	0.0
เทศบาลนครลำปาง	9,770.74	27,229.70	-178.7 %	0.0	1,316.14	1,367.58	-3.9 %	0.0
เทศบาลนครสมุทรสาคร	15,297.31	8,319.84	45.6 %	5.0	2,116.27	2,033.50	3.9 %	1.5
เทศบาลนครฉะเชิงเทรา	4,733.34	4,091.00	13.6 %	5.0	1,050.84	359.50	65.8 %	5.0
เทศบาลนครบางแพะ	0.00	0.00	0.0 %	0.0	0.00	0.00	0.0 %	0.0
เทศบาลนครบ้านโป่ง	19,014.31	4,256.00	77.6 %	5.0	1,058.96	1,221.20	-15.3 %	0.0
องค์การบริหารส่วนตำบลหนองบัว	4,149.04	3,199.00	22.9 %	5.0	971.32	1,371.80	-41.2 %	0.0
องค์การบริหารส่วนตำบลธรรมเสน	8,520.54	5,098.27	40.2 %	5.0	1,150.66	478.00	58.5 %	5.0
องค์การบริหารส่วนตำบลยางหัก	6,840.24	5,819.00	14.9 %	5.0	1,362.17	804.70	40.9 %	5.0
องค์การบริหารส่วนตำบลวัดยางงาม	0.00	0.00	0.0 %	0.0	0.00	0.00	0.0 %	0.0
องค์การบริหารส่วนตำบลสามเรือน	0.00	3,706.58	0.0 %	0.0	0.00	232.20	0.0 %	0.0
องค์การบริหารส่วนตำบลหนองแก	2,715.81	3,797.00	-39.8 %	0.0	953.66	0.00	0.0 %	0.0
องค์การบริหารส่วนตำบลห้วยยางโทน	0.00	3,824.00	0.0 %	0.0	0.00	747.20	0.0 %	0.0
องค์การบริหารส่วนตำบลห้วยโพธิ์	2,686.43	2,504.70	6.8 %	3.0	754.97	300.15	60.2 %	5.0
อบจ. ราชบุรี	28,506.15	0.00	0.0 %	0.0	6,098.64	0.00	0.0 %	0.0
อบต. เกษะพลินพลา	6,117.47	5,523.87	9.7 %	4.5	957.83	810.05	15.4 %	5.0
อบต. เกษะศาลพระ	1,933.19	2,784.00	-44.0 %	0.0	566.04	148.48	73.8 %	5.0
อบต. แก้มอัน	6,607.39	7,083.60	-7.2 %	0.0	1,221.13	670.50	45.1 %	5.0
อบต. ขุนทิพย์	7,219.09	3,478.30	51.8 %	5.0	970.55	312.68	67.8 %	5.0
อบต. เขาช้าง	0.00	7,128.00	0.0 %	0.0	0.00	769.18	0.0 %	0.0
อบต. เขายะรัง	0.00	6,328.00	0.0 %	0.0	0.00	0.00	0.0 %	0.0
อบต. เขานาง	4,078.81	3,477.06	14.8 %	5.0	604.37	586.25	3.0 %	1.5
อบต. คลองข่อย	0.00	0.00	0.0 %	0.0	0.00	0.00	0.0 %	0.0
อบต. คังกระถิน	0.00	4,951.00	0.0 %	0.0	0.00	915.00	0.0 %	0.0
อบต. คังน้ำวน	0.00	0.00	0.0 %	0.0	0.00	0.00	0.0 %	0.0
อบต. คังพยอม	3,937.42	2,991.00	24.0 %	5.0	1,512.20	679.06	55.1 %	5.0
อบต. คูบัว	0.00	0.00	0.0 %	0.0	0.00	0.00	0.0 %	0.0
อบต. จอมประทีป	0.00	0.00	0.0 %	0.0	0.00	0.00	0.0 %	0.0

สรุปผลการประเมินตัวชี้วัดของผู้บริหารองค์กรปกครองท้องถิ่น ประจำปีงบประมาณ พ.ศ. ๒๕๖๔
(เดือนตุลาคม ๒๕๖๓)



โครงการลดการใช้พลังงานในภาคราชการ
จัดทำโดย : สำนักงานนโยบายและแผนพลังงาน กระทรวงพลังงาน

e-report.energy.go.th




หน้าแรก | แบบสำรวจ | เว็บไซต์เผยแพร่ | ข่าวสารประชาสัมพันธ์ | FAQ | เว็บบอร์ด

องค์กรปกครองส่วนท้องถิ่น

จังหวัด: ราชบุรี


หน่วยงาน	การใช้ไฟฟ้า				การใช้แก๊ส			
	ค่ามาตรฐาน	ค่าจริง	ผลประหยัด	คะแนน	ค่ามาตรฐาน	ค่าจริง	ผลประหยัด	คะแนน
เทศบาลนครระยอง	9,492.40	6,425.00	32.3 %	5.0	1,405.05	551.15	60.8 %	5.0
เทศบาลตำบลกรับใหญ่	0.00	6,280.00	0.0 %	0.0	0.00	1,748.45	0.0 %	0.0
เทศบาลตำบลเขาขวาง	7,710.28	6,452.11	16.3 %	5.0	2,800.02	1,996.50	28.7 %	5.0
เทศบาลตำบลเขาขุ	9,487.46	3,868.45	59.2 %	5.0	4,802.48	1,741.00	63.7 %	5.0
เทศบาลตำบลคลองตลาด	5,034.94	5,635.00	-11.9 %	0.0	3,193.62	0.00	0.0 %	0.0
เทศบาลตำบลจอมมิ่ง	10,486.39	50.84	99.5 %	5.0	1,152.18	244.56	78.8 %	5.0
เทศบาลตำบลเจ็ดเสมียน	10,698.27	0.00	0.0 %	0.0	2,249.84	0.00	0.0 %	0.0
เทศบาลตำบลคอนทราย	0.00	0.00	0.0 %	0.0	0.00	0.00	0.0 %	0.0
เทศบาลตำบลลานพันฉะโก	0.00	4,856.83	0.0 %	0.0	0.00	0.00	0.0 %	0.0
เทศบาลตำบลน้ำใส	9,276.08	60,943.10	-557.0 %	0.0	1,316.14	1,675.51	-27.3 %	0.0
เทศบาลตำบลทุ่งหลวง	14,376.38	7,104.71	50.6 %	5.0	2,116.27	1,783.50	15.7 %	5.0
เทศบาลตำบลวังวน	4,263.66	3,547.00	16.8 %	5.0	1,050.84	465.50	55.7 %	5.0
เทศบาลตำบลบางแพ	0.00	0.00	0.0 %	0.0	0.00	0.00	0.0 %	0.0
เทศบาลตำบลบ้านฆ้อง	17,789.96	2,344.00	86.8 %	5.0	1,202.99	982.00	18.4 %	5.0
เทศบาลเมืองราชบุรี	0.00	0.00	0.0 %	0.0	0.00	0.00	0.0 %	0.0
องค์การบริหารส่วนตำบลคอนกระเบื้อง	0.00	0.00	0.0 %	0.0	0.00	0.00	0.0 %	0.0
องค์การบริหารส่วนตำบลอนใหญ่	0.00	0.00	0.0 %	0.0	0.00	0.00	0.0 %	0.0
องค์การบริหารส่วนตำบลหำนัด	3,979.79	2,579.00	35.2 %	5.0	971.32	1,361.35	-40.2 %	0.0
องค์การบริหารส่วนตำบลธรรมเสน	7,765.29	4,658.24	40.0 %	5.0	1,150.66	519.00	54.9 %	5.0
องค์การบริหารส่วนตำบลยางหัก	6,352.10	4,536.00	28.6 %	5.0	1,362.17	704.95	48.2 %	5.0
องค์การบริหารส่วนตำบลวัดยางงาม	0.00	2,502.77	0.0 %	0.0	0.00	112.02	0.0 %	0.0
องค์การบริหารส่วนตำบลสามเรือน	0.00	3,985.66	0.0 %	0.0	0.00	331.68	0.0 %	0.0
องค์การบริหารส่วนตำบลหนองขวาง	2,532.92	3,597.00	-42.0 %	0.0	943.37	532.00	43.6 %	5.0
องค์การบริหารส่วนตำบลห้วยยางโพ	0.00	0.00	0.0 %	0.0	0.00	0.00	0.0 %	0.0
องค์การบริหารส่วนตำบลห้วยโพ	2,622.22	2,397.60	8.6 %	4.0	723.27	209.00	71.1 %	5.0
อบจ. ราชบุรี	26,083.38	28,467.30	-9.1 %	0.0	6,150.08	2,107.10	65.7 %	5.0
อบต. เกาะพลับพลา	5,805.66	5,523.87	4.9 %	2.0	957.83	839.35	12.4 %	5.0

สรุปผลการประเมินตัวชี้วัดของผู้บริหารองค์กรปกครองท้องถิ่น ประจำปีงบประมาณ พ.ศ. ๒๕๖๔
(เดือนพฤศจิกายน ๒๕๖๓)



โครงการลดการใช้พลังงานในภาคราชการ
จัดทำโดย : สำนักงานนโยบายและแผนพลังงาน กระทรวงพลังงาน

e-report.energy.go.th



หน้าแรก แผนที่โครงการ เผยแพร่แบบแปลน ข่าวสารประชาสัมพันธ์ FAQ เว็บไซต์

องค์กรปกครองส่วนท้องถิ่น

จังหวัด: ราชบุรี

หน่วยงาน	การใช้ไฟฟ้า				การใช้ก๊าซ			
	ค่ามาตรฐาน	ค่าจริง	ผลประหยัด	คะแนน	ค่ามาตรฐาน	ค่าจริง	ผลประหยัด	คะแนน
เทศบาลตำบลกรงปิน	9,597.89	4,795.00	50.0 %	5.0	1,405.05	442.97	68.5 %	5.0
เทศบาลตำบลกรงปินใหญ่	0.00	6,056.00	0.0 %	0.0	0.00	1,801.30	0.0 %	0.0
เทศบาลตำบลเขาขวาง	7,549.66	6,230.98	17.5 %	5.0	2,800.02	1,590.50	43.2 %	5.0
เทศบาลตำบลเขา	9,673.25	3,235.34	66.6 %	5.0	4,792.19	2,103.00	56.1 %	5.0
เทศบาลตำบลคลองตลาด	5,169.29	5,499.00	-6.4 %	0.0	3,193.62	0.00	0.0 %	0.0
เทศบาลตำบลจอมแจ้ง	11,305.43	45.72	99.6 %	5.0	1,152.18	1,738.31	-50.9 %	0.0
เทศบาลตำบลเจ็ดเสมียน	11,073.79	0.00	0.0 %	0.0	2,249.84	0.00	0.0 %	0.0
เทศบาลตำบลจอนทราย	0.00	0.00	0.0 %	0.0	0.00	0.00	0.0 %	0.0
เทศบาลตำบลจันทบุรี	0.00	0.00	0.0 %	0.0	0.00	0.00	0.0 %	0.0
เทศบาลตำบลเจ็ดเสมียน	9,182.50	31,489.60	-242.9 %	0.0	1,316.14	1,647.73	-25.2 %	0.0
เทศบาลตำบลทุ่งหลวง	14,288.29	6,839.10	52.1 %	5.0	2,116.27	2,063.95	2.5 %	1.0
เทศบาลตำบลวังวน	4,301.48	3,312.00	23.0 %	5.0	1,061.13	247.35	76.7 %	5.0
เทศบาลตำบลบางแพ	0.00	0.00	0.0 %	0.0	0.00	0.00	0.0 %	0.0
เทศบาลตำบลบ้านซ้อง	18,168.20	2,600.00	85.7 %	5.0	1,110.40	1,767.00	-59.1 %	0.0
เทศบาลตำบลบ้านขี้ป่าหวาย	8,525.50	6,512.19	23.6 %	5.0	1,913.91	1,679.80	12.2 %	5.0
เทศบาลตำบลบ้านไร่	13,065.48	9,192.00	29.6 %	5.0	1,559.21	1,600.50	-2.6 %	0.0
เทศบาลตำบลบ้านไร่	0.00	11,506.70	0.0 %	0.0	0.00	1,558.00	0.0 %	0.0
เทศบาลเมืองโพธาราม	239,166.23	1,712.77	99.3 %	5.0	3,554.74	3,204.20	9.9 %	4.5
เทศบาลเมืองราชบุรี	0.00	0.00	0.0 %	0.0	0.00	0.00	0.0 %	0.0
องค์การบริหารส่วนตำบลอนกระเบื้อง	0.00	0.00	0.0 %	0.0	0.00	0.00	0.0 %	0.0
องค์การบริหารส่วนตำบลอนใหญ่	0.00	0.00	0.0 %	0.0	0.00	0.00	0.0 %	0.0
องค์การบริหารส่วนตำบลท่าไม้	3,911.64	2,132.00	45.5 %	5.0	971.32	1,268.25	-30.6 %	0.0
องค์การบริหารส่วนตำบลธรรมเสน	8,082.48	3,956.27	51.1 %	5.0	1,150.66	508.50	55.8 %	5.0
องค์การบริหารส่วนตำบลยางหัก	6,504.35	3,628.00	44.2 %	5.0	1,362.17	686.90	49.6 %	5.0
องค์การบริหารส่วนตำบลวิเชียรบุรี	0.00	1,557.60	0.0 %	0.0	0.00	50.69	0.0 %	0.0
องค์การบริหารส่วนตำบลสามเรือน	0.00	3,330.20	0.0 %	0.0	0.00	409.92	0.0 %	0.0
องค์การบริหารส่วนตำบลหนองแก	2,534.15	3,350.00	-32.2 %	0.0	943.37	494.00	47.6 %	5.0
องค์การบริหารส่วนตำบลห้วยยางโทน	0.00	0.00	0.0 %	0.0	0.00	0.00	0.0 %	0.0
องค์การบริหารส่วนตำบลหัวโพ	2,575.65	2,394.00	7.1 %	3.5	754.97	261.00	65.4 %	5.0
อบจ. ราชบุรี	27,200.87	27,917.70	-2.6 %	0.0	6,129.51	1,865.80	69.6 %	5.0
อบต. เกาะพลึงเตา	5,865.20	5,344.44	8.9 %	4.0	957.83	839.35	12.4 %	5.0
อบต. เกาะศาลพระ	1,727.06	1,625.00	5.9 %	2.5	566.04	166.35	70.6 %	5.0
อบต. แกมอัน	6,586.42	5,453.84	17.2 %	5.0	1,221.13	690.50	43.5 %	5.0
อบต. ขุนพิทักษ์	6,927.07	3,127.33	54.9 %	5.0	970.55	253.25	73.9 %	5.0

สรุปผลการประเมินตัวชี้วัดของผู้บริหารองค์กรปกครองท้องถิ่น ประจำปีงบประมาณ พ.ศ. ๒๕๖๔
(เดือนธันวาคม ๒๕๖๓)

โครงการลดการใช้พลังงานในภาคราชการ
จัดทำโดย : สำนักงานนโยบายและแผนพลังงาน กระทรวงพลังงาน

e-report.energy.go.th

หน้าแรก
แนบโครงการ
เปรียบเทียบผลประหยัด
ข่าวสารประชาสัมพันธ์
FAQ
เว็บบอร์ด

องค์กรปกครองส่วนท้องถิ่น

จังหวัด: ราชบุรี

หน่วยงาน	การใช้ไฟฟ้า				การใช้ก๊าซ			
	ค่ามาตรฐาน	ค่าจริง	ผลประหยัด	คะแนน	ค่ามาตรฐาน	ค่าจริง	ผลประหยัด	คะแนน
เทศบาลตำบลกระเจราบ	9,052.71	4,922.00	45.6 %	5.0	1,394.76	397.75	71.5 %	5.0
เทศบาลตำบลกรับใหญ่	0.00	5,392.00	0.0 %	0.0	0.00	1,477.50	0.0 %	0.0
เทศบาลตำบลเขาขวาง	7,216.86	4,919.67	31.8 %	5.0	2,800.02	1,927.50	31.2 %	5.0
เทศบาลตำบลเขาขนาบ	9,454.32	3,301.74	65.1 %	5.0	4,792.19	2,302.00	52.0 %	5.0
เทศบาลตำบลคลองลาดดง	4,962.42	0.00	0.0 %	0.0	3,193.62	0.00	0.0 %	0.0
เทศบาลตำบลจอมมิ่ง	10,802.21	52.46	99.5 %	5.0	1,152.18	1,310.65	-13.8 %	0.0
เทศบาลตำบลเจ็ดเสมียน	10,442.64	0.00	0.0 %	0.0	2,249.84	0.00	0.0 %	0.0
เทศบาลตำบลดอนทราย	0.00	0.00	0.0 %	0.0	0.00	0.00	0.0 %	0.0
เทศบาลตำบลดำเนินตะโก	0.00	0.00	0.0 %	0.0	0.00	0.00	0.0 %	0.0
เทศบาลตำบลดำเนินสะดวก	8,790.81	24,705.92	-181.0 %	0.0	1,316.14	1,904.30	-44.7 %	0.0
เทศบาลตำบลทุ่งหลวง	13,520.10	5,764.12	57.4 %	5.0	2,116.27	2,677.65	-26.5 %	0.0
เทศบาลตำบลวังยาง	4,101.42	3,370.00	17.8 %	5.0	1,061.13	503.65	52.5 %	5.0
เทศบาลตำบลบางแพะ	0.00	0.00	0.0 %	0.0	0.00	0.00	0.0 %	0.0
เทศบาลตำบลบ้านไร่	17,460.83	2,254.00	87.1 %	5.0	1,202.99	1,761.00	-46.4 %	0.0
เทศบาลตำบลบ้านไร่	8,067.14	5,745.66	28.8 %	5.0	1,913.91	1,692.40	11.6 %	5.0
เทศบาลตำบลบ้านไร่	12,335.91	8,452.00	31.5 %	5.0	1,569.50	2,264.00	-44.2 %	0.0
เทศบาลตำบลบ้านเสด็จ	0.00	0.00	0.0 %	0.0	0.00	0.00	0.0 %	0.0
เทศบาลตำบลบ้านสิงห์	8,316.93	7,054.32	15.2 %	5.0	1,797.38	1,138.40	36.7 %	5.0
เทศบาลตำบลเบิกไพร	10,759.06	19,520.00	-81.4 %	0.0	1,301.35	2,325.95	-78.7 %	0.0
เทศบาลตำบลประสาธน์	0.00	4,470.00	0.0 %	0.0	0.00	323.95	0.0 %	0.0
เทศบาลตำบลปากท่อ	5,773.14	2,989.31	48.2 %	5.0	2,772.94	311.17	88.8 %	5.0
องค์การบริหารส่วนตำบลดอนใหญ่	0.00	0.00	0.0 %	0.0	0.00	0.00	0.0 %	0.0
องค์การบริหารส่วนตำบลห้วยไร่	3,861.22	2,073.00	46.3 %	5.0	961.03	1,473.45	-53.3 %	0.0
องค์การบริหารส่วนตำบลธรรมเสน	7,596.57	3,932.09	48.2 %	5.0	1,150.66	763.00	33.7 %	5.0
องค์การบริหารส่วนตำบลยางหัก	6,139.52	3,675.00	40.1 %	5.0	1,362.17	772.40	43.3 %	5.0
องค์การบริหารส่วนตำบลวังยาง	0.00	1,532.75	0.0 %	0.0	0.00	80.37	0.0 %	0.0
องค์การบริหารส่วนตำบลสามเรือน	0.00	3,324.69	0.0 %	0.0	0.00	392.37	0.0 %	0.0
องค์การบริหารส่วนตำบลหนองแก	2,639.18	3,461.00	-31.1 %	0.0	953.66	541.50	43.2 %	5.0
องค์การบริหารส่วนตำบลอ่าวบ้านดอน	0.00	0.00	0.0 %	0.0	0.00	0.00	0.0 %	0.0
องค์การบริหารส่วนตำบลห้วยไร่	2,385.02	2,118.00	11.2 %	5.0	781.70	246.00	68.5 %	5.0
อบจ. ราชบุรี	26,050.88	27,484.30	-5.5 %	0.0	6,119.22	1,769.65	71.1 %	5.0
อบต. เกาะเสด็จ	5,493.90	5,037.03	8.3 %	4.0	957.83	810.05	15.4 %	5.0
อบต. เกาะศาลพระ	1,689.41	1,673.00	1.0 %	0.5	566.04	116.03	79.5 %	5.0
อบต. แกมอัน	6,040.06	4,534.92	24.9 %	5.0	1,221.13	718.00	41.2 %	5.0
อบต. ชุนท์โกษฐ์	6,501.23	2,636.19	59.5 %	5.0	970.55	226.80	76.6 %	5.0
อบต. เขามูล	0.00	4,605.00	0.0 %	0.0	0.00	1,229.76	0.0 %	0.0
อบต. เขาชะวัน	0.00	3,891.00	0.0 %	0.0	0.00	0.00	0.0 %	0.0
อบต. เขานาง	3,693.20	2,526.42	31.6 %	5.0	604.37	308.75	48.9 %	5.0
อบต. คลองข่อย	0.00	1,672.00	0.0 %	0.0	0.00	61.26	0.0 %	0.0

สรุปผลการประเมินตัวชี้วัดของผู้บริหารองค์กรปกครองท้องถิ่น ประจำปีงบประมาณ พ.ศ. ๒๕๖๔
(เดือนมกราคม ๒๕๖๔)



โครงการลดการใช้พลังงานในภาคราชการ
จัดทำโดย : สำนักงานนโยบายและแผนพลังงาน กระทรวงพลังงาน





หน้าแรก | แนวโครงการ | เปรียบเทียบประสิทธิภาพ | ข่าวสารประชาสัมพันธ์ | FAQ | เว็บบอร์ด

องค์กรปกครองส่วนท้องถิ่น

จังหวัด: ราชบุรี


หน่วยงาน	การใช้ไฟฟ้า				การใช้แก๊ส			
	ค่ามาตรฐาน	ค่าจริง	ผลประหยัด	คะแนน	ค่ามาตรฐาน	ค่าจริง	ผลประหยัด	คะแนน
เทศบาลตำบลกระเจี๊ยบ	8,737.59	3,764.00	56.9 %	5.0	1,405.05	426.88	69.6 %	5.0
เทศบาลตำบลกรีนใหญ่	0.00	5,176.00	0.0 %	0.0	0.00	1,227.40	0.0 %	0.0
เทศบาลตำบลเขาขาว	6,938.45	4,861.73	29.9 %	5.0	2,800.02	1,980.70	29.3 %	5.0
เทศบาลตำบลเขาสูง	9,103.07	2,691.57	70.4 %	5.0	4,771.61	1,890.50	60.4 %	5.0
เทศบาลตำบลคลองลาด	4,635.43	0.00	0.0 %	0.0	3,173.05	0.00	0.0 %	0.0
เทศบาลตำบลจอมบึง	10,648.18	36.53	99.7 %	5.0	1,141.89	1,284.26	-12.5 %	0.0
เทศบาลตำบลเจ็ดเสมียน	9,883.06	0.00	0.0 %	0.0	2,249.84	0.00	0.0 %	0.0
เทศบาลตำบลคอนทราย	0.00	0.00	0.0 %	0.0	0.00	0.00	0.0 %	0.0
เทศบาลตำบลคานหีบตะโก	0.00	4,777.89	0.0 %	0.0	0.00	0.00	0.0 %	0.0
เทศบาลตำบลคำเนินสะดวก	8,471.92	21,227.88	-150.6 %	0.0	1,316.14	2,060.54	-56.6 %	0.0
เทศบาลตำบลทุ่งหลวง	13,595.75	5,930.28	56.4 %	5.0	2,116.27	2,322.80	-9.8 %	0.0
เทศบาลตำบลบึงงาม	3,857.27	2,575.00	33.2 %	5.0	1,061.13	377.50	64.4 %	5.0
เทศบาลตำบลบางแพ	0.00	0.00	0.0 %	0.0	0.00	0.00	0.0 %	0.0
เทศบาลตำบลบ้านพลอง	16,659.45	2,144.00	87.1 %	5.0	1,202.99	958.00	20.4 %	5.0
เทศบาลตำบลบ้านขี้กู่ป่าหวาย	7,608.78	5,059.71	33.5 %	5.0	1,913.91	1,540.40	19.5 %	5.0
เทศบาลตำบลบึงมะลิ	11,676.03	7,744.00	33.7 %	5.0	1,570.70	1,810.00	-15.3 %	0.0
เทศบาลเมืองโพธาราม	213,435.52	519.00	99.8 %	5.0	3,554.74	1,864.08	47.6 %	5.0
เทศบาลเมืองราชบุรี	0.00	0.00	0.0 %	0.0	0.00	0.00	0.0 %	0.0
องค์การบริหารส่วนตำบลออนกระเบื้อง	0.00	0.00	0.0 %	0.0	0.00	0.00	0.0 %	0.0
องค์การบริหารส่วนตำบลคอนใหญ่	0.00	0.00	0.0 %	0.0	0.00	0.00	0.0 %	0.0
องค์การบริหารส่วนตำบลสำนัค	3,468.00	1,602.00	53.8 %	5.0	961.03	1,560.85	-62.4 %	0.0
องค์การบริหารส่วนตำบลธรรมเสน	7,237.27	3,293.78	54.5 %	5.0	1,150.66	449.50	60.9 %	5.0
องค์การบริหารส่วนตำบลยางหัก	5,797.43	2,572.00	55.6 %	5.0	1,362.17	617.55	54.7 %	5.0
องค์การบริหารส่วนตำบลวัดยางงาม	0.00	1,824.68	0.0 %	0.0	0.00	90.17	0.0 %	0.0
องค์การบริหารส่วนตำบลสามเรือน	0.00	0.00	0.0 %	0.0	0.00	0.00	0.0 %	0.0
องค์การบริหารส่วนตำบลหนองแกว	2,404.58	2,960.00	-23.1 %	0.0	963.95	462.20	52.1 %	5.0
องค์การบริหารส่วนตำบลห้วยยางโทน	0.00	0.00	0.0 %	0.0	0.00	0.00	0.0 %	0.0
องค์การบริหารส่วนตำบลห้วยโพธิ์	2,333.89	2,013.90	13.7 %	5.0	723.27	180.00	75.1 %	5.0
อบจ. ราชบุรี	23,887.00	23,498.29	1.6 %	0.5	6,098.64	1,616.56	73.5 %	5.0
อบต. เกษะพลับพลา	5,354.11	5,523.87	-3.2 %	0.0	957.83	810.05	15.4 %	5.0
อบต. เกษะศาลพระ	1,605.23	1,516.00	5.6 %	2.5	566.04	112.88	80.1 %	5.0

สรุปผลการประเมินตัวชี้วัดของผู้บริหารองค์กรปกครองส่วนท้องถิ่น ประจำปีงบประมาณ พ.ศ. ๒๕๖๔
(เดือนกุมภาพันธ์ ๒๕๖๔)



โครงการลดการใช้พลังงานในภาคราชการ
จัดทำโดย : สำนักงานนโยบายและแผนพลังงาน กระทรวงพลังงาน

e-report.energy.go.th




หน้าแรก | แบบโปรแกรม | เปรียบเทียบประหยัด | ข่าวสารประชาสัมพันธ์ | FAQ | เว็บบอร์ด

องค์กรปกครองส่วนท้องถิ่น

จังหวัด: ราชบุรี


หน่วยงาน	การใช้ไฟฟ้า				การใช้แก๊ส			
	ค่ามาตรฐาน	ค่าจริง	ผลประหยัด	คะแนน	ค่ามาตรฐาน	ค่าจริง	ผลประหยัด	คะแนน
เทศบาลตำบลกระเจียว	9,223.54	4,013.00	56.5 %	5.0	1,405.05	500.35	64.4 %	5.0
เทศบาลตำบลกรีนใหญ่	0.00	6,216.00	0.0 %	0.0	0.00	1,474.15	0.0 %	0.0
เทศบาลตำบลเขาขวาง	7,345.09	6,230.98	15.2 %	5.0	2,800.02	1,468.50	47.6 %	5.0
เทศบาลตำบลเขายาว	9,807.29	3,270.84	66.6 %	5.0	4,771.61	2,268.50	52.5 %	5.0
เทศบาลตำบลคลองตาตด	4,764.43	4,970.00	-4.3 %	0.0	3,193.62	0.00	0.0 %	0.0
เทศบาลตำบลจอมมัย	11,524.11	38.26	99.7 %	5.0	1,141.89	1,304.82	-14.3 %	0.0
เทศบาลตำบลเจ็ดเสมียน	10,698.27	0.00	0.0 %	0.0	2,249.84	0.00	0.0 %	0.0
เทศบาลตำบลคอนทราย	0.00	0.00	0.0 %	0.0	0.00	0.00	0.0 %	0.0
เทศบาลตำบลคำทับตะโก	0.00	4,832.05	0.0 %	0.0	0.00	0.00	0.0 %	0.0
เทศบาลตำบลดำเนินสะดวก	8,902.76	25,800.37	-189.8 %	0.0	1,316.14	1,508.24	-14.6 %	0.0
เทศบาลตำบลทุ่งหลวง	13,827.38	6,874.90	50.3 %	5.0	2,116.27	1,985.50	6.2 %	3.0
เทศบาลตำบลวังวน	3,620.04	3,288.00	9.2 %	4.5	1,050.84	322.00	69.4 %	5.0
เทศบาลตำบลบางแพ	0.00	0.00	0.0 %	0.0	0.00	0.00	0.0 %	0.0
เทศบาลตำบลบ้านโพธิ์	18,101.06	2,608.00	85.6 %	5.0	1,202.99	1,210.50	-0.6 %	0.0
เทศบาลตำบลบ้านขี้หมูป่าหวาย	8,250.48	6,327.57	23.3 %	5.0	1,913.91	1,394.70	27.1 %	5.0
เทศบาลตำบลบ้านไร่	12,635.15	8,736.00	30.9 %	5.0	1,548.92	1,639.00	-5.8 %	0.0
เทศบาลตำบลบ้านเลื่อม	0.00	0.00	0.0 %	0.0	0.00	0.00	0.0 %	0.0
เทศบาลตำบลบ้านสิงห์	8,169.53	6,541.70	19.9 %	5.0	1,797.38	1,233.50	31.4 %	5.0
เทศบาลตำบลบึงแก้ง	11,062.15	22,216.00	-100.8 %	0.0	1,301.35	2,030.05	-56.7 %	0.0
เทศบาลเมืองจอมพล	11,867.36	4,429.32	62.7 %	5.0	1,325.31	709.50	46.5 %	5.0
เทศบาลเมืองท่าผา	0.00	19,476.00	0.0 %	0.0	0.00	5,687.00	0.0 %	0.0
เทศบาลเมืองบ้านโป่ง	32,246.87	20,444.24	36.6 %	5.0	2,015.29	4,872.20	-141.8 %	0.0
เทศบาลเมืองโพธาราม	231,351.02	692.74	99.7 %	5.0	3,554.74	1,783.10	49.8 %	5.0
เทศบาลเมืองราชบุรี	0.00	0.00	0.0 %	0.0	0.00	0.00	0.0 %	0.0
องค์การบริหารส่วนตำบลอนกระเบื้อง	0.00	0.00	0.0 %	0.0	0.00	0.00	0.0 %	0.0
องค์การบริหารส่วนตำบลอนใหญ่	0.00	0.00	0.0 %	0.0	0.00	0.00	0.0 %	0.0
องค์การบริหารส่วนตำบลอานัด	0.00	2,256.00	0.0 %	0.0	0.00	1,267.30	0.0 %	0.0
องค์การบริหารส่วนตำบลธรรมเสน	7,724.01	3,872.74	49.9 %	5.0	1,150.66	345.93	69.9 %	5.0
องค์การบริหารส่วนตำบลยางหัก	6,247.10	3,192.00	48.9 %	5.0	1,362.17	623.20	54.2 %	5.0
องค์การบริหารส่วนตำบลวัดยางงาม	0.00	2,184.54	0.0 %	0.0	0.00	74.77	0.0 %	0.0
องค์การบริหารส่วนตำบลสามเรือน	0.00	0.00	0.0 %	0.0	0.00	0.00	0.0 %	0.0
องค์การบริหารส่วนตำบลหนองแกว	2,448.72	3,100.00	-26.6 %	0.0	953.66	513.00	46.2 %	5.0
องค์การบริหารส่วนตำบลห้วยยางโทน	0.00	0.00	0.0 %	0.0	0.00	0.00	0.0 %	0.0
องค์การบริหารส่วนตำบลห้วยโพธิ์	2,324.74	2,386.20	-2.6 %	0.0	708.38	107.46	84.8 %	5.0
อบจ. ราชบุรี	25,982.36	22,566.29	13.1 %	5.0	6,098.64	1,466.80	75.9 %	5.0
อบต. เกาะพิสัยพลา	5,273.96	5,344.44	-1.3 %	0.0	978.40	839.35	14.2 %	5.0
อบต. เกาะศาลพระ	1,729.91	1,806.00	-4.4 %	0.0	566.04	105.75	81.3 %	5.0

สรุปผลการประเมินตัวชี้วัดของผู้บริหารองค์กรปกครองท้องถิ่น ประจำปีงบประมาณ พ.ศ. ๒๕๖๔
(เดือนมีนาคม ๒๕๖๔)



โครงการลดการใช้พลังงานในภาคราชการ
จัดทำโดย : สำนักงานนโยบายและแผนพลังงาน กระทรวงพลังงาน

e-report.energy.go.th




[หน้าแรก](#)
[แนวโครงการ](#)
[เปรียบเทียบผลประหยัด](#)
[ข่าวสารประชาสัมพันธ์](#)
[FAQ](#)
[เว็บบอร์ด](#)

องค์กรปกครองส่วนท้องถิ่น

จังหวัด: ราชบุรี


หน่วยงาน	การใช้ไฟฟ้า				การใช้แก๊ส			
	ค่ามาตรฐาน	ค่าจริง	ผลประหยัด	คะแนน	ค่ามาตรฐาน	ค่าจริง	ผลประหยัด	คะแนน
เทศบาลตำบลกระเจ็ด	11,091.31	6,144.00	44.6 %	5.0	1,405.05	446.78	68.2 %	5.0
เทศบาลตำบลกรับใหญ่	0.00	10,080.00	0.0 %	0.0	0.00	1,872.55	0.0 %	0.0
เทศบาลตำบลเขาขวาง	9,063.28	9,040.46	0.3 %	0.5	2,800.02	1,821.00	35.0 %	5.0
เทศบาลตำบลเขาขนาวง	10,379.64	4,484.13	56.8 %	5.0	4,771.61	2,393.50	49.8 %	5.0
เทศบาลตำบลคลองลาด	5,429.16	0.00	0.0 %	0.0	3,193.62	0.00	0.0 %	0.0
เทศบาลตำบลจอมขี้	13,079.29	54.33	99.6 %	5.0	1,141.89	1,560.03	-36.6 %	0.0
เทศบาลตำบลเจ็ดเสมียน	11,411.49	0.00	0.0 %	0.0	2,249.84	0.00	0.0 %	0.0
เทศบาลตำบลคอนทราย	0.00	0.00	0.0 %	0.0	0.00	0.00	0.0 %	0.0
เทศบาลตำบลคำบับตะโก	0.00	0.00	0.0 %	0.0	0.00	0.00	0.0 %	0.0
เทศบาลตำบลคำเนินสะดวก	14,450.46	34,390.52	-138.0 %	0.0	1,316.14	2,026.09	-53.9 %	0.0
เทศบาลตำบลทุ่งหลวง	15,530.00	9,727.44	37.4 %	5.0	2,116.27	3,174.45	-50.0 %	0.0
เทศบาลตำบลวังงาม	4,061.77	4,270.00	-5.1 %	0.0	1,061.13	515.50	51.4 %	5.0
เทศบาลตำบลบางแพ	0.00	0.00	0.0 %	0.0	0.00	0.00	0.0 %	0.0
เทศบาลตำบลบ้านห่อ	19,522.52	4,728.00	75.8 %	5.0	1,202.99	1,384.00	-15.0 %	0.0
เทศบาลตำบลบ้านขี้ภูมัว	8,800.51	9,200.91	-4.5 %	0.0	1,913.91	1,778.85	7.1 %	3.5
เทศบาลตำบลบ้านไร่	13,438.45	13,112.00	2.4 %	1.0	1,548.92	2,278.00	-47.1 %	0.0
เทศบาลตำบลบ้านเลือก	0.00	0.00	0.0 %	0.0	0.00	0.00	0.0 %	0.0
เทศบาลตำบลบ้านสิงห์	9,073.01	8,680.58	4.3 %	2.0	1,797.38	1,147.20	36.2 %	5.0
เทศบาลตำบลเบิกไพร	11,872.94	31,072.00	-161.7 %	0.0	1,301.35	953.99	26.7 %	5.0
เทศบาลตำบลบางปะสามเหลี่ยม	0.00	5,478.00	0.0 %	0.0	0.00	687.20	0.0 %	0.0
เทศบาลเมืองโพธาราม	246,913.45	1,417.56	99.4 %	5.0	3,554.74	2,071.50	41.7 %	5.0
เทศบาลเมืองราชบุรี	0.00	0.00	0.0 %	0.0	0.00	0.00	0.0 %	0.0
องค์การบริหารส่วนตำบลคอนกระเบื้อง	0.00	0.00	0.0 %	0.0	0.00	0.00	0.0 %	0.0
องค์การบริหารส่วนตำบลคอนใหญ่	0.00	0.00	0.0 %	0.0	0.00	0.00	0.0 %	0.0
องค์การบริหารส่วนตำบลท่าไม้	0.00	2,935.00	0.0 %	0.0	0.00	1,723.30	0.0 %	0.0
องค์การบริหารส่วนตำบลธรรมเสน	8,372.19	5,181.19	38.1 %	5.0	1,150.66	590.00	48.7 %	5.0
องค์การบริหารส่วนตำบลยางหัก	6,874.07	5,217.00	24.1 %	5.0	1,362.17	1,105.75	18.8 %	5.0
องค์การบริหารส่วนตำบลสวัสดิ์อย่างงาม	0.00	3,024.20	0.0 %	0.0	0.00	52.68	0.0 %	0.0
องค์การบริหารส่วนตำบลสามเรือน	0.00	0.00	0.0 %	0.0	0.00	0.00	0.0 %	0.0
องค์การบริหารส่วนตำบลหนองควาง	2,692.49	3,782.00	-40.5 %	0.0	963.95	655.50	32.0 %	5.0
องค์การบริหารส่วนตำบลห้วยยางโทน	0.00	0.00	0.0 %	0.0	0.00	0.00	0.0 %	0.0
องค์การบริหารส่วนตำบลลหวิโท	2,699.44	2,751.00	-1.9 %	0.0	723.27	365.25	49.5 %	5.0
อบจ. ราชบุรี	28,664.27	39,397.11	-37.4 %	0.0	6,098.64	2,020.81	66.9 %	5.0
อบต. เกาะพลับพลา	6,095.10	5,037.03	17.4 %	5.0	957.83	839.35	12.4 %	5.0

สรุปผลการประเมินตัวชี้วัดของผู้บริหารองค์กรปกครองท้องถิ่น ประจำปีงบประมาณ พ.ศ. ๒๕๖๔
(เดือนเมษายน ๒๕๖๔)



โครงการลดการใช้พลังงานในภาคราชการ
จัดทำโดย : สำนักงานนโยบายและแผนพลังงาน กระทรวงพลังงาน

e-report.energy.go.th



หน้าแรก
แนบโครงการ
เปรียบเทียบประสิทธิภาพ
ข่าวสารประชาสัมพันธ์
FAQ
เว็บบอร์ด

องค์กรปกครองส่วนท้องถิ่น

จังหวัด: ราชบุรี

หน่วยงาน	การใช้ไฟฟ้า				การใช้น้ำมัน			
	ค่ามาตรฐาน	ค่าจริง	ผลประหยัด	คะแนน	ค่ามาตรฐาน	ค่าจริง	ผลประหยัด	คะแนน
เทศบาลตำบลกระเจียว	9,232.54	6,257.00	32.2 %	5.0	1,405.05	231.21	83.5 %	5.0
เทศบาลตำบลกรับใหญ่	0.00	8,216.00	0.0 %	0.0	0.00	1,475.87	0.0 %	0.0
เทศบาลตำบลเขาขวาง	8,239.44	7,771.50	5.7 %	2.5	2,800.02	1,656.00	40.9 %	5.0
เทศบาลตำบลเขาสูง	9,966.27	4,061.84	59.2 %	5.0	4,792.19	2,026.25	57.7 %	5.0
เทศบาลตำบลคลองลาดด	5,507.36	4,875.00	11.5 %	5.0	3,193.62	0.00	0.0 %	0.0
เทศบาลตำบลจอมนึ่ง	11,837.12	8,371.83	29.3 %	5.0	1,141.89	1,735.55	-52.0 %	0.0
เทศบาลตำบลเจ็ดเสมียน	11,470.70	0.00	0.0 %	0.0	2,249.84	0.00	0.0 %	0.0
เทศบาลตำบลคอนทราย	0.00	0.00	0.0 %	0.0	0.00	0.00	0.0 %	0.0
เทศบาลตำบลคำน้ำหินตะโก	0.00	0.00	0.0 %	0.0	0.00	0.00	0.0 %	0.0
เทศบาลตำบลคำเนินสะควก	9,552.76	30,775.87	-222.2 %	0.0	1,316.14	1,900.68	-44.4 %	0.0
เทศบาลตำบลทุ่งหลวง	14,800.42	8,508.64	42.5 %	5.0	2,116.27	2,925.95	-38.3 %	0.0
เทศบาลตำบลวังงาม	3,860.65	4,089.00	-5.9 %	0.0	1,050.84	305.50	70.9 %	5.0
เทศบาลตำบลบางแพ	0.00	0.00	0.0 %	0.0	0.00	0.00	0.0 %	0.0
เทศบาลเมืองโพธาราม	247,565.84	1,009.13	99.6 %	5.0	3,565.02	2,415.70	32.2 %	5.0
เทศบาลเมืองราชบุรี	0.00	0.00	0.0 %	0.0	0.00	0.00	0.0 %	0.0
องค์การบริหารส่วนตำบลคอนกระเบื้อง	0.00	0.00	0.0 %	0.0	0.00	0.00	0.0 %	0.0
องค์การบริหารส่วนตำบลคอนใหญ่	0.00	0.00	0.0 %	0.0	0.00	0.00	0.0 %	0.0
องค์การบริหารส่วนตำบลอ่าวนัด	0.00	2,706.00	0.0 %	0.0	0.00	1,425.00	0.0 %	0.0
องค์การบริหารส่วนตำบลธรรมเสน	8,195.08	4,535.23	44.7 %	5.0	1,150.66	760.00	34.0 %	5.0
องค์การบริหารส่วนตำบลยางหัก	0.00	0.00	0.0 %	0.0	0.00	0.00	0.0 %	0.0
องค์การบริหารส่วนตำบลวัดยางงาม	0.00	2,814.59	0.0 %	0.0	0.00	90.53	0.0 %	0.0
องค์การบริหารส่วนตำบลสามเรือน	0.00	0.00	0.0 %	0.0	0.00	0.00	0.0 %	0.0
องค์การบริหารส่วนตำบลหนองแก	2,399.97	2,988.00	-24.5 %	0.0	963.95	203.50	78.9 %	5.0
องค์การบริหารส่วนตำบลห้วยยางโทน	0.00	0.00	0.0 %	0.0	0.00	0.00	0.0 %	0.0
องค์การบริหารส่วนตำบลห้วยโพธิ์	2,570.03	2,241.60	12.8 %	5.0	681.96	104.00	84.7 %	5.0

สรุปผลการประเมินตัวชี้วัดของผู้บริหารองค์กรปกครองท้องถิ่น ประจำปีงบประมาณ พ.ศ. ๒๕๖๔
(เดือนพฤษภาคม ๒๕๖๔)



โครงการลดการใช้พลังงานในภาคราชการ
จัดทำโดย : สำนักงานนโยบายและแผนพลังงาน กระทรวงพลังงาน

e-report.energy.go.th




หน้าแรก | แนบโครงการ | เปรียบเทียบผลประหยัด | ข่าวสารประชาสัมพันธ์ | FAQ | เว็บบอร์ด

องค์กรปกครองส่วนท้องถิ่น

จังหวัด: ราชบุรี


หน่วยงาน	การใช้ไฟฟ้า				การใช้น้ำมัน			
	ค่ามาตรฐาน	ค่าจริง	ผลประหยัด	คะแนน	ค่ามาตรฐาน	ค่าจริง	ผลประหยัด	คะแนน
เทศบาลตำบลกระเจิม	11,049.68	7,944.00	28.1 %	5.0	1,405.05	649.68	53.8 %	5.0
เทศบาลตำบลกรับใหญ่	0.00	9,560.00	0.0 %	0.0	0.00	1,529.00	0.0 %	0.0
เทศบาลตำบลเขาขวาง	9,164.38	9,537.86	-4.1 %	0.0	2,800.02	1,801.00	35.7 %	5.0
เทศบาลตำบลเขางู	10,103.35	4,902.12	51.5 %	5.0	4,792.19	2,215.50	53.8 %	5.0
เทศบาลตำบลคลองลาดด	5,661.48	0.00	0.0 %	0.0	3,193.62	1,653.26	48.2 %	5.0
เทศบาลตำบลจอมมิ่ง	12,686.63	8,429.83	33.6 %	5.0	1,141.89	1,310.65	-14.8 %	0.0
เทศบาลตำบลเจ็ดเสมียน	11,927.63	0.00	0.0 %	0.0	2,249.84	0.00	0.0 %	0.0
เทศบาลตำบลดอนทราย	0.00	0.00	0.0 %	0.0	0.00	0.00	0.0 %	0.0
เทศบาลตำบลด่านทับตะโก	0.00	0.00	0.0 %	0.0	0.00	0.00	0.0 %	0.0
เทศบาลตำบลดำเนินสะดวก	9,961.09	28,160.56	-182.7 %	0.0	1,316.14	100.00	92.4 %	5.0
เทศบาลตำบลทุ่งหลวง	16,177.09	11,554.25	28.6 %	5.0	2,116.27	2,802.50	-32.4 %	0.0
เทศบาลตำบลบึงวง	4,521.65	4,580.00	-1.3 %	0.0	1,205.16	381.50	68.3 %	5.0
เทศบาลตำบลบางแพ	0.00	0.00	0.0 %	0.0	0.00	0.00	0.0 %	0.0
เทศบาลตำบลบ้านหม้อ	20,313.68	4,488.00	76.1 %	5.0	1,264.72	1,166.95	7.7 %	3.5
เทศบาลตำบลบ้านขี้ไก่ป่าหวาย	9,167.20	7,968.75	13.1 %	5.0	1,913.91	1,240.10	35.2 %	5.0
เทศบาลตำบลบ้านไร่	13,947.23	13,892.00	0.4 %	0.5	1,559.21	2,297.50	-47.4 %	0.0
เทศบาลเมืองอ่าวราชบุรี	๖.๖๖	๖.๖๖	๖.๖ %	๖.๖	๖.๖๖	๖.๖๖	๖.๖ %	๖.๖
องค์การบริหารส่วนตำบลคอนกระเบื้อง	0.00	0.00	0.0 %	0.0	0.00	0.00	0.0 %	0.0
องค์การบริหารส่วนตำบลคอนใหญ่	0.00	0.00	0.0 %	0.0	0.00	0.00	0.0 %	0.0
องค์การบริหารส่วนตำบลท่าไม้ด	0.00	3,355.00	0.0 %	0.0	0.00	1,418.35	0.0 %	0.0
องค์การบริหารส่วนตำบลธรรมเสน	8,512.80	5,869.08	31.1 %	5.0	1,150.66	807.50	29.8 %	5.0
องค์การบริหารส่วนตำบลยางหัก	0.00	0.00	0.0 %	0.0	0.00	0.00	0.0 %	0.0
องค์การบริหารส่วนตำบลวัดยางงาม	0.00	2,868.75	0.0 %	0.0	0.00	85.17	0.0 %	0.0
องค์การบริหารส่วนตำบลสามเรือน	0.00	0.00	0.0 %	0.0	0.00	0.00	0.0 %	0.0
องค์การบริหารส่วนตำบลหนองขวาง	2,592.38	3,746.00	-44.5 %	0.0	963.95	482.60	49.9 %	5.0
องค์การบริหารส่วนตำบลห้วยยางโทน	0.00	0.00	0.0 %	0.0	0.00	0.00	0.0 %	0.0
องค์การบริหารส่วนตำบลห้วยโพ	2,689.91	2,834.10	-5.4 %	0.0	681.96	204.70	70.0 %	5.0
อบจ. ราชบุรี	29,255.73	39,178.91	-33.9 %	0.0	6,150.08	0.00	0.0 %	0.0
อบต. เกาะหินปลา	6,108.09	5,344.44	12.5 %	5.0	978.40	800.50	18.2 %	5.0
อบต. เกาะศาลพระ	0.00	2,739.00	0.0 %	0.0	0.00	0.00	0.0 %	0.0
อบต. แก้มอัน	0.00	0.00	0.0 %	0.0	0.00	0.00	0.0 %	0.0
อบต. ชุนท์พิทักษ์	7,365.99	5,095.20	30.8 %	5.0	970.55	270.06	72.2 %	5.0
อบต. เขาช้าง	0.00	7,305.00	0.0 %	0.0	0.00	1,491.14	0.0 %	0.0
อบต. เขาชะงุ้ม	0.00	0.00	0.0 %	0.0	0.00	0.00	0.0 %	0.0
อบต. เขาน้ำ	3,737.24	3,691.50	1.2 %	0.5	624.94	165.80	73.5 %	5.0
อบต. คลองข่อย	0.00	1,739.00	0.0 %	0.0	0.00	149.52	0.0 %	0.0
อบต. คู่งกระถิน	0.00	0.00	0.0 %	0.0	0.00	0.00	0.0 %	0.0
อบต. คิ่งน้ำวน	0.00	0.00	0.0 %	0.0	0.00	0.00	0.0 %	0.0

สรุปผลการประเมินตัวชี้วัดของผู้บริหารองค์กรปกครองท้องถิ่น ประจำปีงบประมาณ พ.ศ. ๒๕๖๔
(เดือนมิถุนายน ๒๕๖๔)



โครงการลดการใช้พลังงานในภาคราชการ
จัดทำโดย : สำนักงานนโยบายและแผนพลังงาน กระทรวงพลังงาน

e-report.energy.go.th



หน้าแรก | แผนที่โครงการ | เปรียบเทียบผลประหยัด | ข่าวสารประชาสัมพันธ์ | FAQ | เว็บบอร์ด

องค์กรปกครองส่วนท้องถิ่น

จังหวัด: ราชบุรี

หน่วยงาน	การใช้ไฟฟ้า				การใช้แก๊ส			
	ค่ามาตรฐาน	ค่าจริง	ผลประหยัด	คะแนน	ค่ามาตรฐาน	ค่าจริง	ผลประหยัด	คะแนน
เทศบาลตำบลกระบุรี	10,123.35	8,937.00	11.7 %	5.0	1,394.76	401.25	71.2 %	5.0
เทศบาลตำบลกระบุรีใหญ่	0.00	10,512.00	0.0 %	0.0	0.00	1,562.40	0.0 %	0.0
เทศบาลตำบลเขาขวาง	8,639.02	7,971.50	7.7 %	3.5	2,800.02	1,953.00	30.3 %	5.0
เทศบาลตำบลเขาสูง	0.00	5,148.76	0.0 %	0.0	0.00	2,482.50	0.0 %	0.0
เทศบาลตำบลคลองตลาด	5,506.82	5,402.00	1.9 %	0.5	3,193.62	0.00	0.0 %	0.0
เทศบาลตำบลจอมบึง	11,206.50	7,505.98	33.0 %	5.0	1,141.89	878.96	23.0 %	5.0
เทศบาลตำบลเจ็ดเสมียน	11,788.23	0.00	0.0 %	0.0	2,249.84	0.00	0.0 %	0.0
เทศบาลตำบลคอนทราย	0.00	0.00	0.0 %	0.0	0.00	0.00	0.0 %	0.0
เทศบาลตำบลควนมะไฟ	0.00	0.00	0.0 %	0.0	0.00	0.00	0.0 %	0.0
เทศบาลเมืองราชบุรี	0.00	0.00	0.0 %	0.0	0.00	0.00	0.0 %	0.0
องค์การบริหารส่วนตำบลนครเมือง	0.00	0.00	0.0 %	0.0	0.00	0.00	0.0 %	0.0
องค์การบริหารส่วนตำบลนครใหญ่	0.00	0.00	0.0 %	0.0	0.00	0.00	0.0 %	0.0
องค์การบริหารส่วนตำบลท่าไม้	0.00	3,248.00	0.0 %	0.0	0.00	1,469.33	0.0 %	0.0
องค์การบริหารส่วนตำบลธรรมเสน	8,525.42	5,224.03	38.7 %	5.0	1,150.66	773.00	32.8 %	5.0
องค์การบริหารส่วนตำบลยางหัก	0.00	0.00	0.0 %	0.0	0.00	0.00	0.0 %	0.0
องค์การบริหารส่วนตำบลวิสัยงาม	0.00	2,128.86	0.0 %	0.0	0.00	0.00	0.0 %	0.0
องค์การบริหารส่วนตำบลสามเรือน	0.00	0.00	0.0 %	0.0	0.00	0.00	0.0 %	0.0
องค์การบริหารส่วนตำบลหนองแก	2,634.30	3,591.00	-36.3 %	0.0	963.95	456.00	52.7 %	5.0
องค์การบริหารส่วนตำบลห้วยยางโทน	0.00	0.00	0.0 %	0.0	0.00	0.00	0.0 %	0.0
องค์การบริหารส่วนตำบลห้วยโพธิ์	2,600.91	2,563.50	1.4 %	0.5	681.96	245.50	64.0 %	5.0
อบจ. ราชบุรี	0.00	0.00	0.0 %	0.0	0.00	0.00	0.0 %	0.0
อบต. เกาะพลับพลา	6,099.48	5,037.03	17.4 %	5.0	978.40	839.35	14.2 %	5.0
อบต. เกาะศาลพระ	0.00	0.00	0.0 %	0.0	0.00	0.00	0.0 %	0.0
อบต. แกมอัน	0.00	0.00	0.0 %	0.0	0.00	0.00	0.0 %	0.0
อบต. ชุนท์ทิพย์	0.00	0.00	0.0 %	0.0	0.00	0.00	0.0 %	0.0
อบต. เขายลุ่ม	0.00	0.00	0.0 %	0.0	0.00	0.00	0.0 %	0.0
อบต. เขายะงัน	0.00	0.00	0.0 %	0.0	0.00	0.00	0.0 %	0.0
อบต. เขาแร่	0.00	0.00	0.0 %	0.0	0.00	0.00	0.0 %	0.0
อบต. คลองข่อย	0.00	1,387.00	0.0 %	0.0	0.00	160.51	0.0 %	0.0
อบต. คังกระดี่	0.00	0.00	0.0 %	0.0	0.00	0.00	0.0 %	0.0
อบต. คังน้ำวน	0.00	0.00	0.0 %	0.0	0.00	0.00	0.0 %	0.0

สรุปผลการประเมินตัวชี้วัดของผู้บริหารองค์กรปกครองท้องถิ่น ประจำปีงบประมาณ พ.ศ. ๒๕๖๔
(เดือนกรกฎาคม ๒๕๖๔)



โครงการลดการใช้พลังงานในภาคราชการ
จัดทำโดย : สำนักงานนโยบายและแผนพลังงาน กระทรวงพลังงาน



e-report.energy.go.th


หน้าแรก แผนโครงการ เปรียบเทียบผลประหยัด ข่าวสารประชาสัมพันธ์ FAQ เว็บไซต์

องค์กรปกครองส่วนท้องถิ่น

จังหวัด:


หน่วยงาน	การใช้ไฟฟ้า				การใช้แก๊ส			
	ค่ามาตรฐาน	ค่าจริง	ผลประหยัด	คะแนน	ค่ามาตรฐาน	ค่าจริง	ผลประหยัด	คะแนน
เทศบาลตำบลกระเจียว	9,522.31	8,157.00	14.3 %	5.0	1,394.76	482.20	65.4 %	5.0
เทศบาลตำบลกรับใหญ่	0.00	9,448.00	0.0 %	0.0	0.00	1,694.20	0.0 %	0.0
เทศบาลตำบลเขาขวาง	8,350.96	8,329.73	0.3 %	0.5	2,800.02	1,830.50	34.6 %	5.0
เทศบาลตำบลเข่างู	0.00	0.00	0.0 %	0.0	0.00	0.00	0.0 %	0.0
เทศบาลตำบลคลองลาด	5,410.85	0.00	0.0 %	0.0	3,193.62	0.00	0.0 %	0.0
เทศบาลตำบลจอมมิ่ง	0.00	0.00	0.0 %	0.0	0.00	0.00	0.0 %	0.0
เทศบาลตำบลเจ็ดเสมียน	11,332.24	0.00	0.0 %	0.0	2,249.84	0.00	0.0 %	0.0
เทศบาลตำบลดอนทราย	0.00	0.00	0.0 %	0.0	0.00	0.00	0.0 %	0.0
เทศบาลตำบลด่านทับตะโก	0.00	0.00	0.0 %	0.0	0.00	0.00	0.0 %	0.0
เทศบาลตำบลดำเนินสะดวก	10,064.21	883.35	91.2 %	5.0	1,316.14	63,887.41	-4,754.1 %	0.0
เทศบาลตำบลทุ่งหลวง	14,840.62	10,972.85	26.1 %	5.0	2,116.27	1,543.75	27.1 %	5.0
เทศบาลตำบลวังงาม	4,487.69	4,312.00	3.9 %	1.5	1,256.60	596.00	52.6 %	5.0
เทศบาลตำบลบางแพ	0.00	0.00	0.0 %	0.0	0.00	0.00	0.0 %	0.0
เทศบาลตำบลบ้านช่อง	19,152.48	3,808.00	80.1 %	5.0	1,264.72	1,253.50	0.9 %	0.5
เทศบาลเมืองโพธาราม	8,720.40	8,500.25	2.6 %	1.0	1,012.01	0.00	0.0 %	0.0
เทศบาลเมืองราชบุรี	245,086.08	4,998.30	98.0 %	5.0	3,565.02	2,367.30	33.6 %	5.0
องค์การบริหารส่วนตำบลอนกระเบื้อง	0.00	0.00	0.0 %	0.0	0.00	0.00	0.0 %	0.0
องค์การบริหารส่วนตำบลอนกระเบื้อง	0.00	0.00	0.0 %	0.0	0.00	0.00	0.0 %	0.0
องค์การบริหารส่วนตำบลอนใหญ่	0.00	0.00	0.0 %	0.0	0.00	0.00	0.0 %	0.0
องค์การบริหารส่วนตำบลห้วยน้ำดี	0.00	3,417.00	0.0 %	0.0	0.00	1,611.20	0.0 %	0.0
องค์การบริหารส่วนตำบลธรรมเสน	8,145.98	5,755.00	29.4 %	5.0	1,150.66	627.50	45.5 %	5.0
องค์การบริหารส่วนตำบลยางหัก	0.00	0.00	0.0 %	0.0	0.00	0.00	0.0 %	0.0
องค์การบริหารส่วนตำบลวัดยางงาม	0.00	0.00	0.0 %	0.0	0.00	0.00	0.0 %	0.0
องค์การบริหารส่วนตำบลสามเรือน	0.00	0.00	0.0 %	0.0	0.00	0.00	0.0 %	0.0
องค์การบริหารส่วนตำบลหนองแกว	0.00	3,807.00	0.0 %	0.0	0.00	513.00	0.0 %	0.0
องค์การบริหารส่วนตำบลห้วยยางโทน	0.00	0.00	0.0 %	0.0	0.00	0.00	0.0 %	0.0
องค์การบริหารส่วนตำบลห้วยโพ	2,525.62	2,657.10	-5.2 %	0.0	681.96	264.00	61.3 %	5.0
อบจ. ราชบุรี	0.00	0.00	0.0 %	0.0	0.00	0.00	0.0 %	0.0
อบต. เกาะพลับพลา	0.00	0.00	0.0 %	0.0	0.00	0.00	0.0 %	0.0
อบต. เกาะศาลพระ	0.00	0.00	0.0 %	0.0	0.00	0.00	0.0 %	0.0
อบต. แกมอัน	0.00	0.00	0.0 %	0.0	0.00	0.00	0.0 %	0.0

สรุปผลการประเมินตัวชี้วัดของผู้บริหารองค์กรปกครองท้องถิ่น ประจำปีงบประมาณ พ.ศ. ๒๕๖๔
(เดือนสิงหาคม ๒๕๖๔)



โครงการลดการใช้พลังงานในภาคราชการ
จัดทำโดย : สำนักงานนโยบายและแผนพลังงาน กระทรวงพลังงาน

e-report.energy.go.th



หน้าแรก
แนบโครงการ
เปรียบเทียบผลประหยัด
ข่าวสารประชาสัมพันธ์
FAQ
เว็บบอร์ด

องค์กรปกครองส่วนท้องถิ่น

จังหวัด: ราชบุรี

หน่วยงาน	การใช้ไฟฟ้า				การใช้ก๊าซ			
	ค่ามาตรฐาน	ค่าจริง	ผลประหยัด	คะแนน	ค่ามาตรฐาน	ค่าจริง	ผลประหยัด	คะแนน
เทศบาลตำบลกระเจียว	10,193.93	6,117.00	40.0 %	5.0	1,394.76	750.96	46.2 %	5.0
เทศบาลตำบลกรับใหญ่	0.00	0.00	0.0 %	0.0	0.00	0.00	0.0 %	0.0
เทศบาลตำบลเขาขวาง	0.00	0.00	0.0 %	0.0	0.00	0.00	0.0 %	0.0
เทศบาลตำบลเขาสูง	0.00	0.00	0.0 %	0.0	0.00	0.00	0.0 %	0.0
เทศบาลตำบลคลองตาครูด	0.00	5,038.00	0.0 %	0.0	0.00	0.00	0.0 %	0.0
เทศบาลตำบลจอมบึง	0.00	0.00	0.0 %	0.0	0.00	0.00	0.0 %	0.0
เทศบาลตำบลเจ็ดเสมียน	11,629.30	0.00	0.0 %	0.0	2,249.84	0.00	0.0 %	0.0
เทศบาลตำบลอนทราข	0.00	0.00	0.0 %	0.0	0.00	0.00	0.0 %	0.0
เทศบาลตำบลคำตันตะโก	0.00	0.00	0.0 %	0.0	0.00	0.00	0.0 %	0.0
เทศบาลตำบลดำเนินสะดวก	0.00	0.00	0.0 %	0.0	0.00	0.00	0.0 %	0.0
เทศบาลตำบลทุ่งหลวง	15,056.48	11,115.45	26.2 %	5.0	2,116.27	2,736.00	-29.3 %	0.0
เทศบาลเมืองราชบุรี	0.00	0.00	0.0 %	0.0	0.00	0.00	0.0 %	0.0
องค์การบริหารส่วนตำบลคลองกระเบื้อง	0.00	0.00	0.0 %	0.0	0.00	0.00	0.0 %	0.0
องค์การบริหารส่วนตำบลคลองใหญ่	0.00	0.00	0.0 %	0.0	0.00	0.00	0.0 %	0.0
องค์การบริหารส่วนตำบลห้วยน้ำดี	0.00	0.00	0.0 %	0.0	0.00	0.00	0.0 %	0.0
องค์การบริหารส่วนตำบลธรรมเสน	8,387.49	4,301.74	48.7 %	5.0	1,150.66	475.50	58.7 %	5.0
องค์การบริหารส่วนตำบลยางหัก	0.00	0.00	0.0 %	0.0	0.00	0.00	0.0 %	0.0
องค์การบริหารส่วนตำบลวัดยางงาม	0.00	0.00	0.0 %	0.0	0.00	0.00	0.0 %	0.0
องค์การบริหารส่วนตำบลสามเรือน	0.00	0.00	0.0 %	0.0	0.00	0.00	0.0 %	0.0
องค์การบริหารส่วนตำบลหนองแกว	0.00	3,602.00	0.0 %	0.0	0.00	0.00	0.0 %	0.0
องค์การบริหารส่วนตำบลห้วยยางโทน	0.00	0.00	0.0 %	0.0	0.00	0.00	0.0 %	0.0
องค์การบริหารส่วนตำบลห้วยโพธิ์	2,783.35	3,757.50	-35.0 %	0.0	753.97	321.50	57.4 %	5.0
อบจ. ราชบุรี	0.00	0.00	0.0 %	0.0	0.00	0.00	0.0 %	0.0
อบต. เกษพลับพลา	0.00	0.00	0.0 %	0.0	0.00	0.00	0.0 %	0.0
อบต. เกษศาลพระ	0.00	0.00	0.0 %	0.0	0.00	0.00	0.0 %	0.0
อบต. แก้มอัน	0.00	0.00	0.0 %	0.0	0.00	0.00	0.0 %	0.0
อบต. ขุนทิพย์	0.00	0.00	0.0 %	0.0	0.00	0.00	0.0 %	0.0
อบต. เขาชงลง	0.00	0.00	0.0 %	0.0	0.00	0.00	0.0 %	0.0
อบต. เขาชงจัน	0.00	5,977.00	0.0 %	0.0	0.00	0.00	0.0 %	0.0